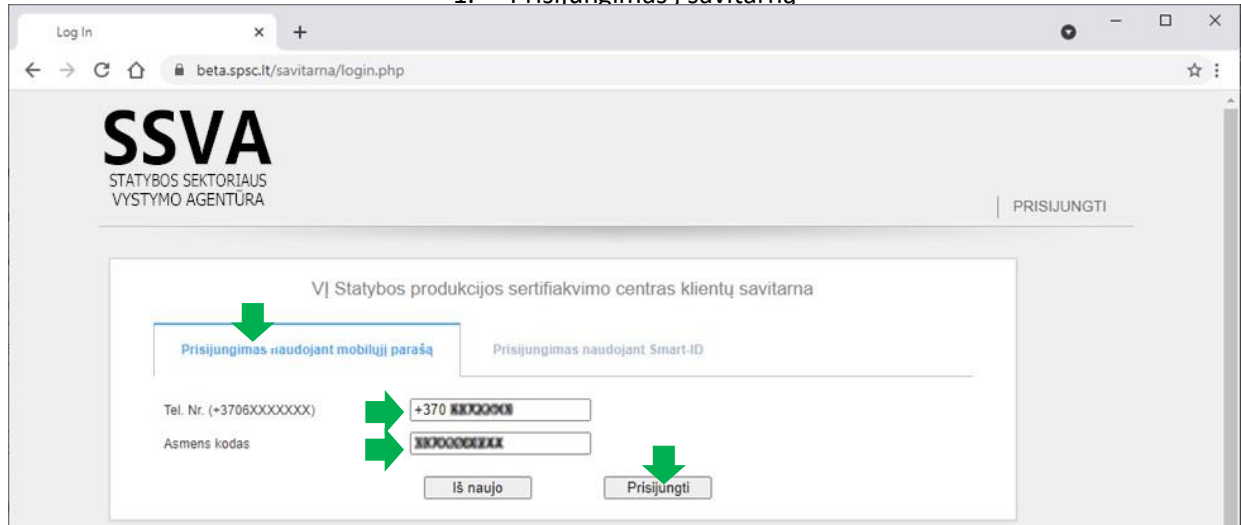


EGZAMINAVIMO PROCEDŪRA - naudojant mobilių parašą

I. PASIRUOŠIMAS EGZAMINUI (15 min. iki egzamino)

1. Prisiijungimas i savitarna



The screenshot shows a web browser window with the URL `beta.spsc.lt/savitarna/login.php`. The page header features the SSSVA logo (STATYBOS SEKTORIAUS VYSTYMO AGENTŪRA) and a "PRISIJUNGTI" link. The main content area is titled "VĮ Statybos produkcijos sertifikavimo centras klientų savitarna" and offers two login options: "Prisiijungimas naudojant mobilių parašą" (highlighted with a green arrow) and "Prisiijungimas naudojant Smart-ID". Below these options are input fields for "Tel. Nr. (+3706XXXXXXX)" and "Asmens kodas", with a green arrow pointing to the phone number field. The phone number field contains "+370 XXXXXXX" and the personal code field contains "XXXXXXXX". There are "Iš naujo" and "Prisiijungti" buttons at the bottom.

2. Ekrane gautą kodą sutikriniate su kodu , gautu mobiliajame telefone. Patvirtinate jį PIN kodais telefone.



The screenshot shows a web browser window with the URL `beta.spsc.lt/savitarna/mobile-id.php`. The page header features the SSSVA logo and a "PRISIJUNGTI" link. The main content area contains the text: "Patikrinkite ar telefono ekrane matote šį mobilaus parašo saugos kodą: [7173]" (highlighted with a green arrow). Below this is the instruction: "Jei taip, patvirtinkite savo prisijungimą vykdydami instrukcijas rodomas Jūsų telefono ekrane." and a "Grįžti atgal" button.

3. Pateikiama informacija apie priskirtus egzaminus, spaudžiate „Laikyti egzaminą“



4. Susipažįstate su informacija apie egzaminą ir pasirenkate „Laikyti egzaminą“

Statybos teisės egzaminai

beta.spsc.lt/savitarna/

SSVA

STATYBOS SEKTORIAUS
VYSTYMO AGENTŪRA

ATSIJUNGTI

TRUMPA INFORMACIJA PRIEŠ TEISINIŲ ŽINIŲ EGZAMINĄ

Bilietas sudaromas kompiuterio pagalba atsitiktinių skaičių metodu naudojant programinę įrangą.
Kiekvienas klausimas turi 3 galimus atsakymų variantus.
Jei klausimas turi kelis teisingus atsakymus, o Pareiškėjas pažymėjo ne visus teisingus atsakymus, laikoma, kad į klausimą atsakyta neteisingai.
Pareiškėjas turi pažymėti teisingą atsakymą arba atsakymus kaip nurodyta bilieto viršuje, kairėje pusėje.
Teisinių žinių patikrinimo testas gali būti sudarytas iš 20 arba 10 klausimų. Bilietams spręsti suteikiamas laikas ir minimalus teisingai atsakytų klausimų skaičius nurodytas šioje lentelėje.

	Kai testas susideda iš 20 klausimų	Kai testas susideda iš 10 klausimų
Egzamino trukmė Lietuvos piliečiams	35 min.	20 min.
Egzamino trukmė užsienio piliečiams	45 min.	25 min.
Teigiamo patikrinimo rezultato minimalus teisingai atsakytų klausimų skaičius	15 klausimų	7 klausimai

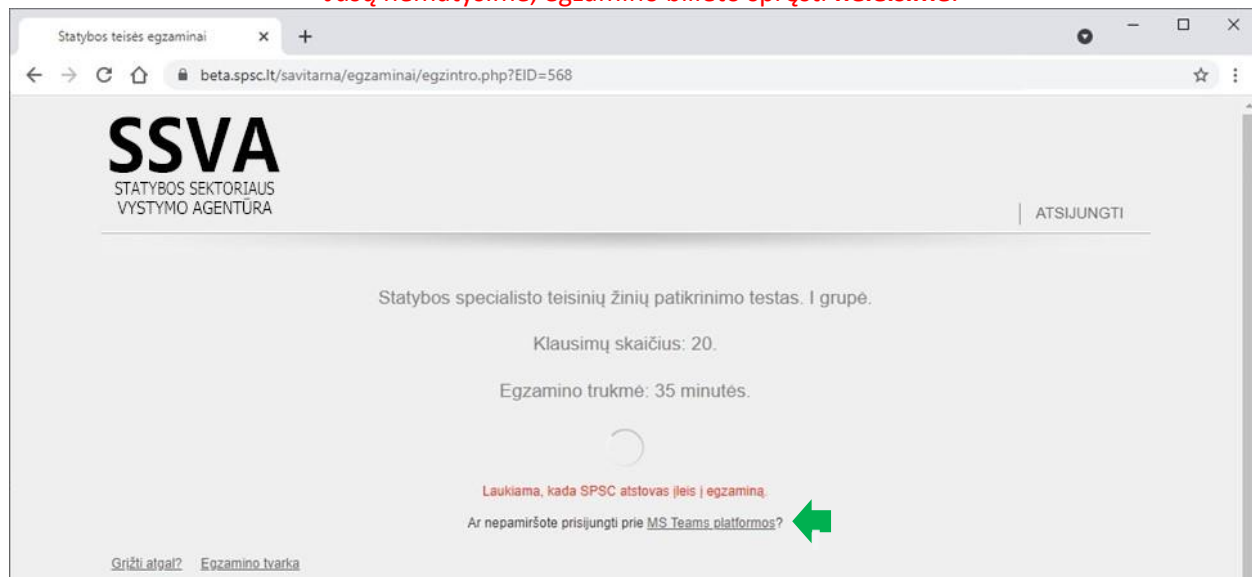
Pareiškėjas, gavęs neigiamą teisinių žinių egzamino įvertinimą, gali pakartotinai laikyti teisinių žinių egzaminą ne anksčiau kaip po 5 dienų nuo egzamino vertinimo dienos ir už paslaugą sumokėjus aplinkos ministro nustatytą įmoką. Atestavimo procedūra atnaujinama Pareiškėjui išlaikius teisinių žinių egzaminą.
Teisinių žinių egzamino rezultatai Pareiškėjams pranešiami egzamino laikymo dieną.
Teisinių žinių rezultatai surašomi į pažymą apie egzamino rezultatus. Ši pažyma yra pateikiama Atestavimo ekspertams kartu su visais Pareiškėjo atestavimo dokumentais.
Teisinių žinių vertinimo rezultatai galioja ne ilgiau kaip 6 mėnesius nuo egzamino išlaikymo dienos.
Jei Pareiškėjo teisinės žinios yra įvertintos teigiamai ir jis pageidauja įgyti kitą statinių statybos techninės veiklos pagrindinės srities vadovo Kvalifikacijos atestatą, patenkančią į tą pačią klausimų grupę, kaip jau įgytas Kvalifikacijos atestatas, kol nepaskelbta nauja programa ir nepraejo 6 mėn. nuo egzamino išlaikymo dienos pakartotinis teisinių žinių patikrinimas ir įvertinimas nereikalingas. Užskaitytas teisinių žinių egzamino rezultatas įrašomas į pažymą apie egzamino rezultatus.
Teisinių žinių testai (patikrinimo klausimai) yra neskelbiami ir neplatunami tretiesiems asmenims.
Išdėstyta teisinių žinių patikrinimo tvarka taikoma ir užsienio valstybių Pareiškėjams. Testų klausimų vertimą egzamino metu į Pareiškėjui suprantamą kalbą organizuoja ir vertimo išlaidas apmoka Pareiškėjas. Testų negali versti Pareiškėjo atžvilgiu suinteresuoti asmenys (bendradarbiai, atestuoti statybos specialistai, giminaičiai ir pan.).
Internetinis teisinių žinių egzaminas vyksta SPSC internetinėje svetainėje adresu <https://beta.spsc.lt/savitarna/>.
Prijungimui prie egzamino būtinos skaitmeninio autentifikavimo priemonės - mobilusis parašas arba Smart-ID.
Egzamino metu laikantysis stebimas SPSC atstovo per MS Teams programą. Viso egzamino metu MS Teams programoje Pareiškėjas privalo būti įsijungęs kamera ir mikrofoną.
Prijungus prie egzamino prieiga prie testo bilieto Pareiškėjui suteikiama tik SPSC atstovui įsitikinus, kad pareiškėjas laikosi šios tvarkos.
Jei Pareiškėjas pažeidžia šias taisykles, SPSC atstovas turi teisę nutraukti Pareiškėjo testavimo procesą. Tokiu atveju testo rezultatas bus laikomas neigiamu, o už egzaminavimo paslaugą sumokėti pinigai negražinami.
Egzaminui skirtas laikas pradėdamas skaituoti Pareiškėjui atsidarius egzamino bilietą ir atvaizdavus ekrane 1-ą bilieto klausimą. Laikas, likęs iki egzamino pabaigos, vaizduojamas ekrano apačioje.
Žymint teisingus klausimus Pareiškėjui
Egzaminas baigiamas Pareiškėjui
Pasibaigus egzaminui kompiuterio ekrane parodomas Pareiškėjo teisingai atsakytų klausimų skaičius.
Baigus egzaminą, išlaikyto egzamino bilieto klausimai nerodomi.

[Grįžti atgal](#) [Laikyti egzaminą](#)

5. Laukiate kol Jus įleis į egzaminą.

Tuo pačiu metu pasirenkate nuorodą prisijungimui į MS Teams platformą.

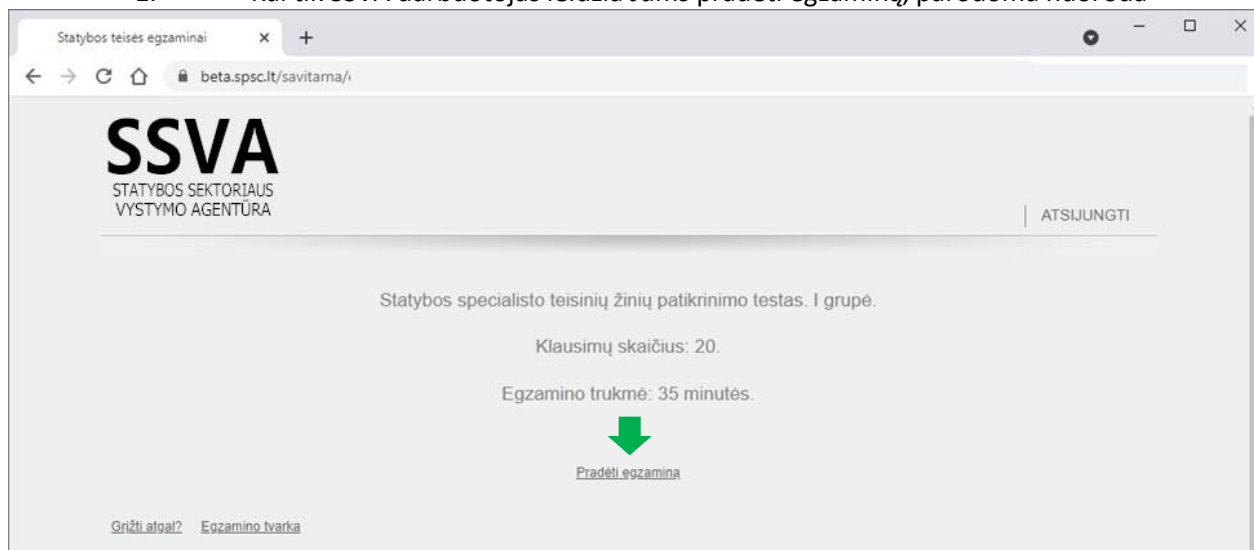
Mes turime Jus matyti ir girdėti MS Teams platformoje iki egzamino pradžios! Jei Jūsų nematysime, egzamino bilieto spręsti **neleisime**.



II. EGZAMINAS

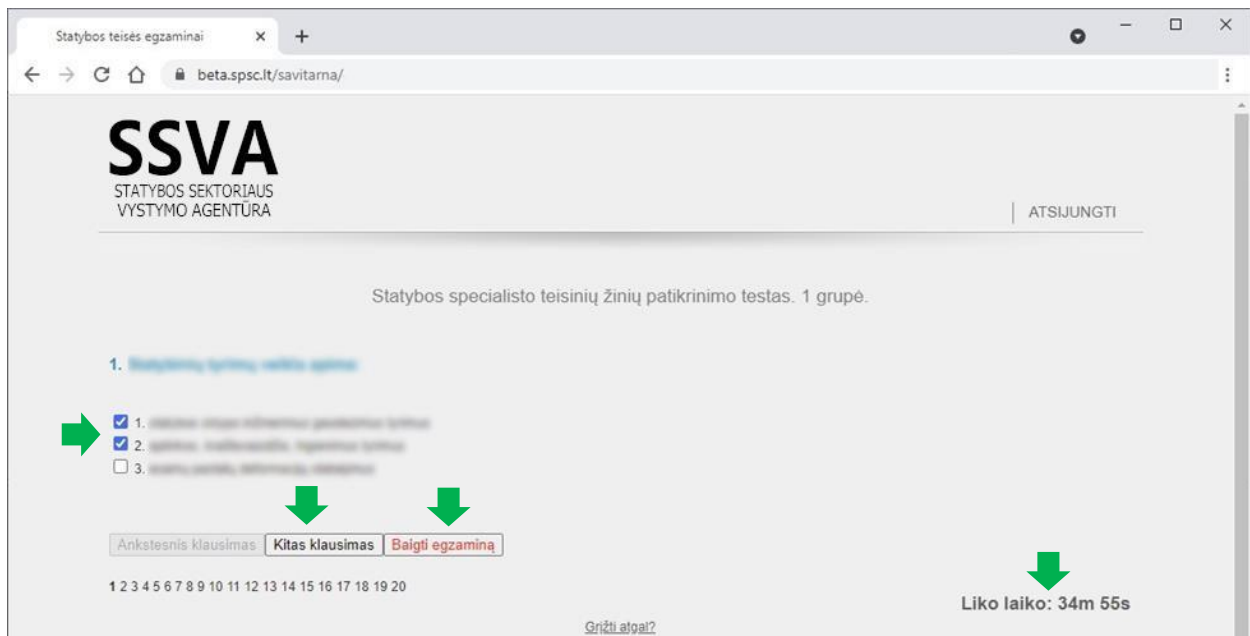
Atlikus anksčiau įvardintus žingsnius, prisijungus prie MS Teams platformos, mes leidžiame spręsti bilietus.

1. Kai tik SSSVA darbuotojas leidžia Jums pradėti egzaminą, parodoma nuoroda

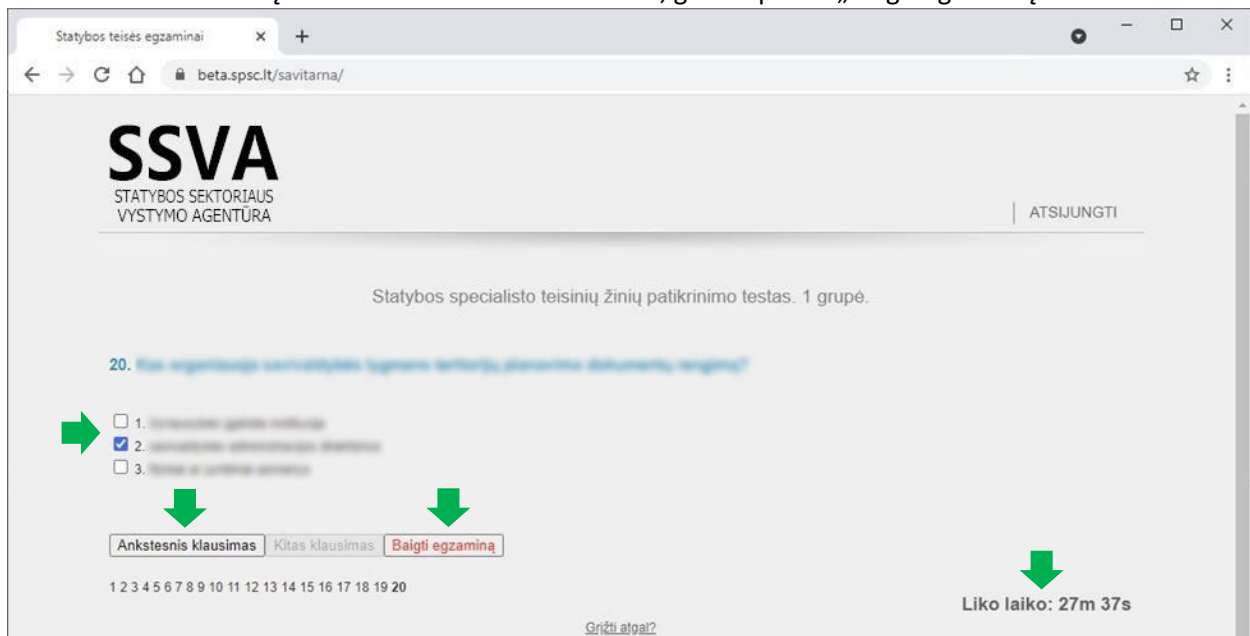


2. Sprendžiate klausimus žymėdami atsakymus pele. Per klausimus judate spausdami mygtukus „Ankstesnis klausimas“ ir „Kitas klausimas“.

Kol nepaspaudėte mygtuko „Baigti egzaminą“ į klausimus galite spręsti pakartotinai. Likęs laikas egzaminui rodomas dešiniame apatiniame kampe.

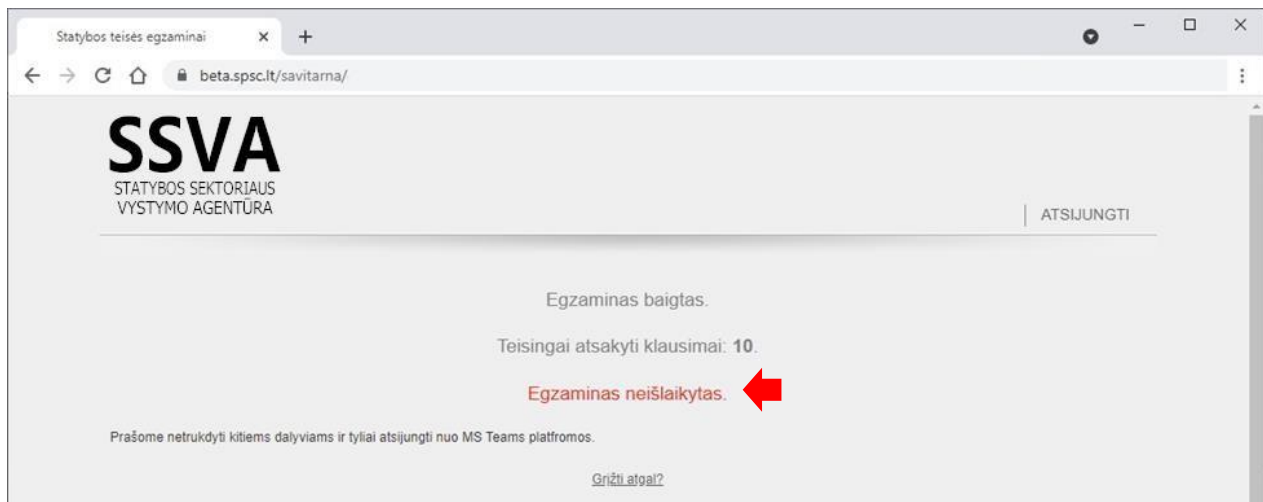


3. Jei į visus bilieto klausimus atsakėte, galite spausti „Baigti egzaminą“.



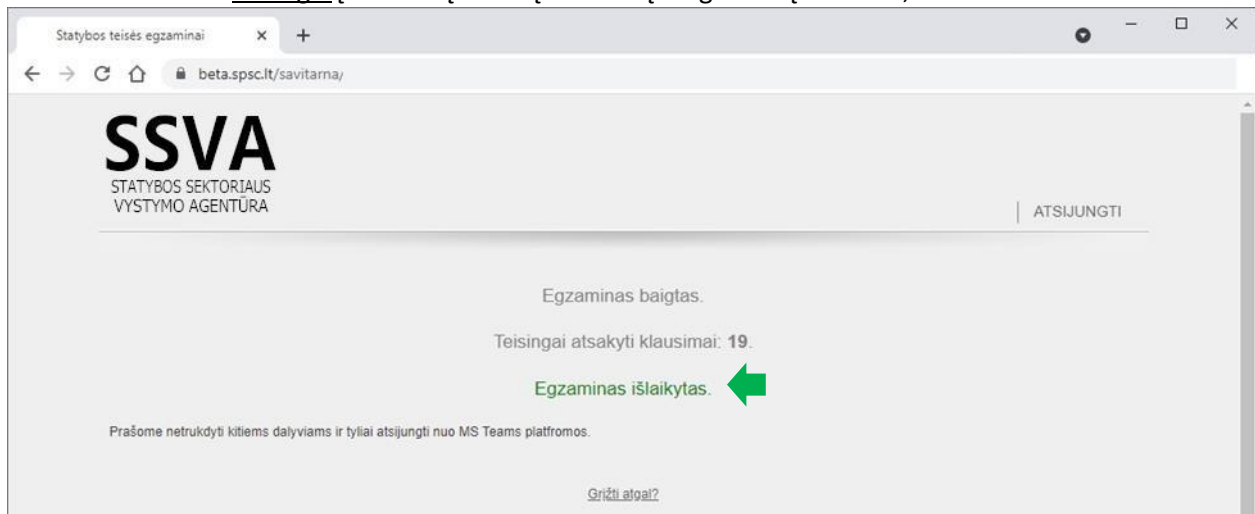
III. EGZAMINO REZULTATAS

Jei neatsakėte teisingai į reikiamą skaičių klausimų ir egzaminą neišlaikėte, rodomas toks ekranas:



Į kitą egzaminą galite registruotis po 5 d.d.
Nepamirškite apmokėti už egzamino perlaikymą pagal išankstinę sąskaitą [Išankstinė sąskaita perlaikantiems.](#)

Jei atsakėte teisingai į reikiamą skaičių klausimų ir egzaminą išlaikėte, rodomas toks ekranas



Dėl atestato atsiėmimo prašau tikrinti informaciją, pateiktą mūsų tinklapyje:
[Atestatų atsiėmimo galimybė.](#)