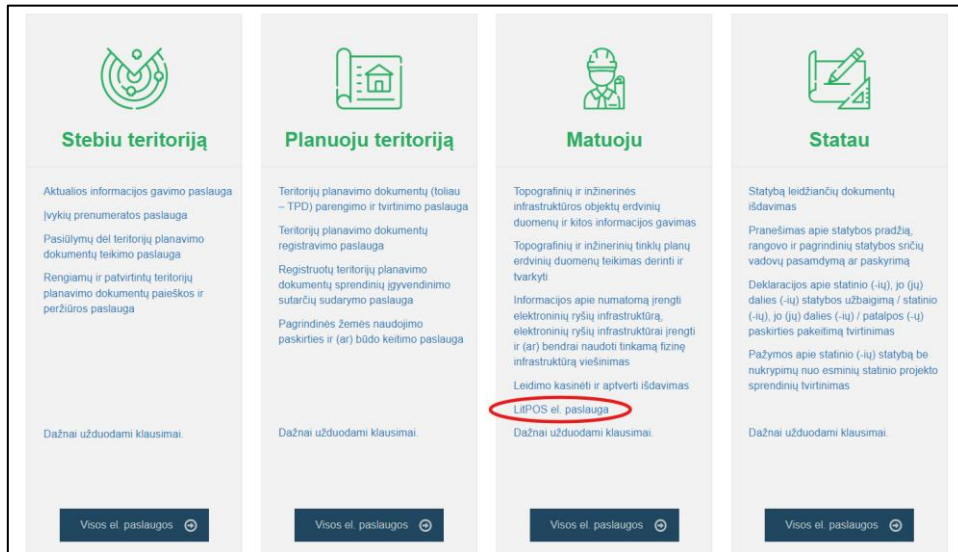
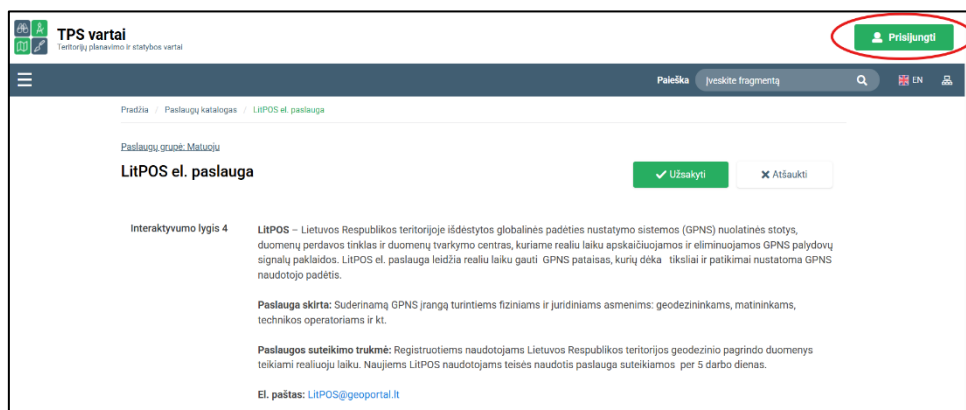


## Prisijungimas prie „LitPOS“ el. paslaugų per TPS „Vartai“ sistemą

1. Eikite į [www.planuojustatau.lt](http://www.planuojustatau.lt). Rekomenduojama naudoti „Chrome“ arba „Mozilla Firefox“ naršykles. Naudojant „Internet Explorer“ ar „Microsoft Edge“, prisijungimas gali neveikti.
2. Toliau spauskite „LitPOS“ el. paslauga“.



3. Toliau spauskite mygtuką „Prisijungti“.

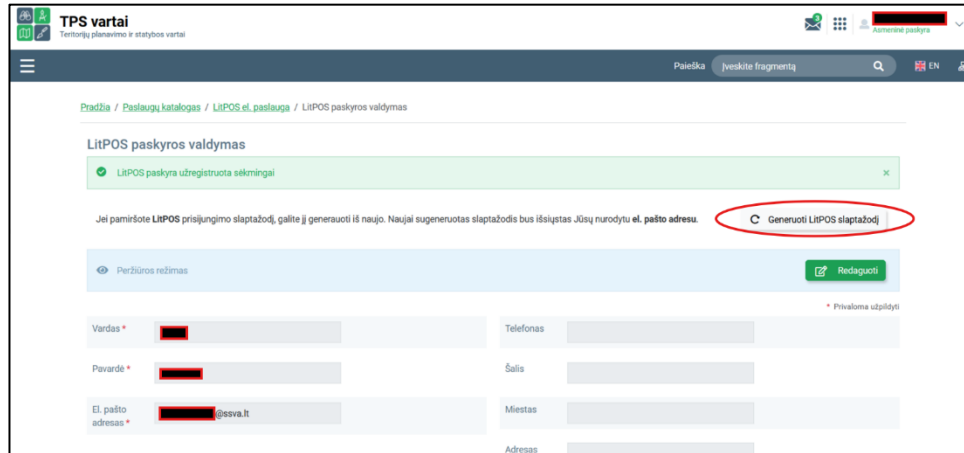


4. Spauskite „Prisijungti per „El. valdžios vartus“.

5. Pasirinkite pageidaujimą prisijungimo būdą, pvz: „Fiziniam asmeniui“ ir prisijunkite per banką arba naudodami elektroninę atpažinties priemonę.

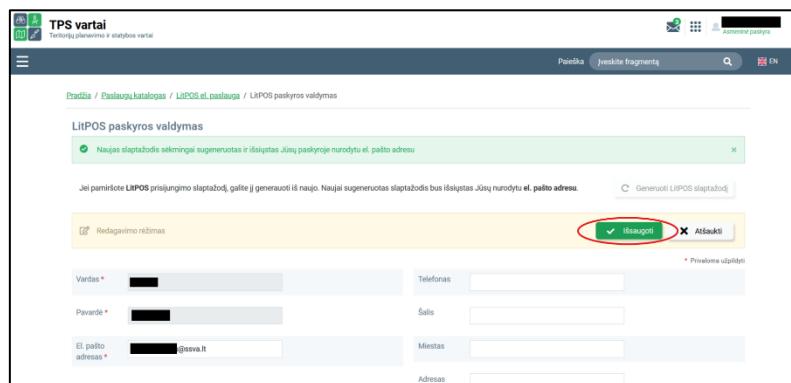
6. Toliau spauskite „Prisijungti“ ir Jums bus suteikta prieiga prie TPS „Vartai“ teikiamų paslaugų.

7. „LitPOS“ paskyros valdymo skiltyje galite sugeneruoti slaptažodį, kurį naudosite savo prietaisams prijungti prie „LitPOS“ tinklo. Slaptažodis Jums bus nusiųstas nurodytu el. pašto adresu.



Jei pamiršote „LitPOS“ prisijungimo slaptažodį, galite jį generuoti iš naujo. Naujai sugeneruotas slaptažodis taip pat bus išsiųstas Jūsų nurodytu el. pašto adresu. Slaptažodžio sėkmingo generavimo atveju rodomas pranešimas: „**Naujas slaptažodis sėkmingai sugeneruotas ir išsiųstas Jūsų paskyroje nurodytu el. pašto adresu**“.

8. Paskyros redagavimo režime Jūs galite atnaujinti informaciją ir ją išsaugoti arba atšaukti pakeitimus.



Atlikę visus nurodytus veiksmus, Jūs tampate „LitPOS“ sistemos paslaugų naudotoju.